
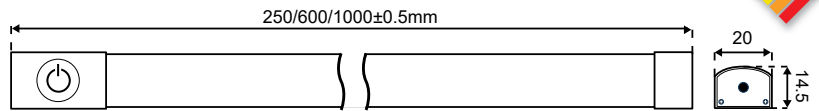


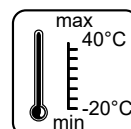
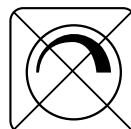
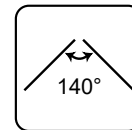
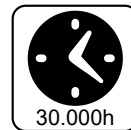
3535 Lichtleistenset

- LED Lichtleiste mit Sensorschalter
- LED light-bar with sensor switch
- Striscia luminosa a LED con interruttore a sensore
- LED Lichtbalk met sensorschakelaar
- Barre lumineuse LED avec interrupteur à capteur
- Listwa świetlna LED z czujnikiem




Spezifikationen LED - Netzteil
 Specifications LED - power supply
 Specifiche LED - Alimentazione
 Specificaties LED - voeding
 Spécifications LED - bloc d'alimentation
 Specyfikacje Dioda LED - Zasilacz

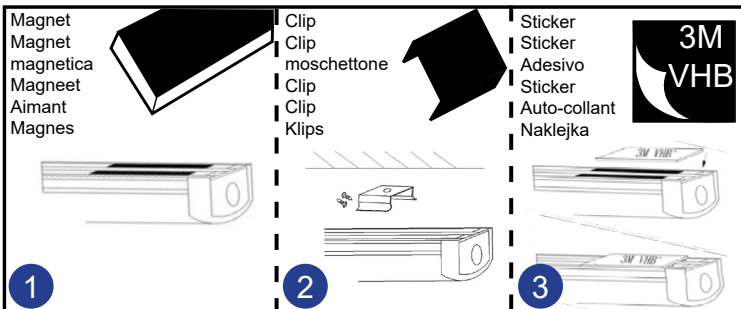
LED	3535-004	3,5W	250Lm
	3535-006	9W	720Lm
	3535-002	18W	1400Lm



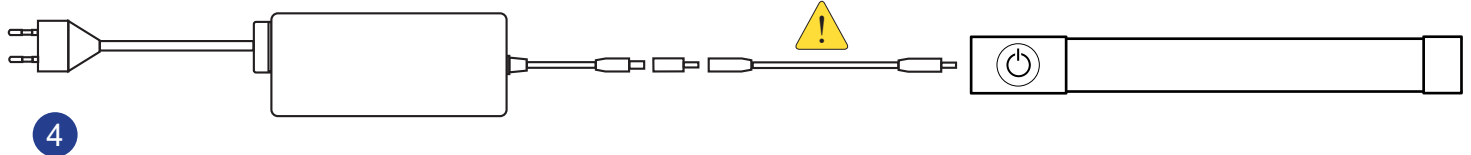

5500K



Installation | 3-Fachinstallation
 Installation | 3 way mount
 Installazione | Attacco a 3 vie
 Installatie | 3-voudige houder
 Installation | Support triple
 Instalacja | Mocowanie w 3 kierunkach



Kurz drücken - An/Aus
 Short press - On/Off
 Pressione breve - accensione / spegnimento
 Pression courte - Marche/Arrêt
 Kort drukken - Aan/Uit
 Krótkie naciśnięcie - Włącz/Wyłącz



DE - Sicherheits- und Entsorgungshinweise

- Leuchteninstallation nur bei unterbrochener Stromversorgung vornehmen.
- Beschädigte Leuchten nicht verwenden.
- LED-Leuchten nur gemäß des Lampenherstellers einsetzen und betreiben. Zulässige Spannung und Leistungsangabe des Leuchtmittels unbedingt beachten. Über- bzw. Unterschreitung können die LED-Leuchte beschädigen.
- Für den Betrieb mit Dimmern oder anderen elektronischen Steuerungen sollte unbedingt eine Elektrofachkraft hinzugezogen werden.
- Verwenden Sie Das beigelegte Verlängerungskabel beim Anschluss an die Lichtleiste wie im Anschlussbild
- Defekte Leuchten nicht über den Hausmüll entsorgen.
- Rücknahme über die öffentlichen Sammelstellen.

NL - Veiligheids- en verwijderingsaanwijzingen

- Installeer lampen alleen als de voeding is uitgeschakeld.
- Gebruik geen beschadigde lampen.
- Gebruik en gebruik LED-lampen alleen in overeenstemming met de instructies van de fabrikant van de lamp. Neem altijd de toegestane spanning en wattage van de lichtbron in acht. •Het overschrijden of onderschrijden hiervan kan de LED lamp beschadigen.
- Voor gebruik met dimmers of andere elektronische regelingen moet een gekwalificeerde elektricien worden geraadpleegd.
- Gebruik de meegeleverde verlengkabel voor aansluiting op de lichtstrip zoals aangegeven in het aansluitingschema.
- Gooi defecte lampen niet weg met het huishoudelijk afval.
- Inleveren via openbare inzamelcentra.

GB - Safety and disposal instructions

- Only install lights when the power supply is disconnected.
- Do not use damaged luminaires.
- Only use and operate LED luminaires in accordance with the lamp manufacturer's instructions. Always observe the permissible voltage and wattage specifications of the light source. Exceeding or falling short of this can damage the LED light.
- For operation with dimmers or other electronic controls, a qualified electrician must be consulted.
- Use the enclosed extension cable when connecting to the light strip as shown in the connection diagram
- Do not dispose of defective lights with household waste.
- Take back via public collection points.

F - Conseils de securite et de recyclage

- Ne procéder à l'installation des luminaires que lorsque l'alimentation électrique est interrompue.
- Ne pas utiliser des luminaires endommagés.
- Utiliser et faire fonctionner les luminaires à LED uniquement selon les instructions du fabricant de la lampe. Respecter impérativement la tension autorisée et l'indication de puissance de la lampe. Les dépassements ou les sous-dépassements peuvent endommager le luminaire à LED.
- Pour l'utilisation avec des variateurs ou d'autres commandes électroniques, il faut impérativement faire appel à un électricien spécialisé.
- Utiliser le câble de rallonge fourni lors du raccordement à la barre lumineuse comme indiqué sur le schéma de raccordement.
- Ne pas jeter les luminaires défectueux avec les ordures ménagères.
- reprise par les centres de collecte publics.

I - Istruzioni di sicurezza e smaltimento

- Installare le luci solo quando l'alimentazione è scollegata.
- Non utilizzare luci danneggiate.
- Utilizzare e far funzionare le luci LED solo in conformità alle istruzioni del produttore della lampada. Rispettare sempre le specifiche di tensione e potenza consentite dalla sorgente luminosa. Il superamento o il mancato rispetto di tali valori può danneggiare la luce LED.
- Per il funzionamento con dimmer o altri controlli elettronici, è necessario consultare un elettricista qualificato.
- Utilizzare il cavo di prolunga in dotazione per il collegamento alla striscia luminosa, come indicato nello schema di collegamento.
- Non smaltire le luci difettose tra i rifiuti domestici.
- Ritirare tramite i centri di raccolta pubblici.

PL - Wskazówki dotyczące bezpieczeństwa i utylizacji

- Światła należy instalować wyłącznie po odłączeniu zasilania.
- Nie używaj uszkodzonych lamp.
- Lampy LED należy używać i eksploatować wyłącznie zgodnie z instrukcjami producenta. Należy zawsze przestrzegać dopuszczalnego napięcia i mocy źródła światła. Przekroczenie lub niedopełnienie tego wymogu może spowodować uszkodzenie lampy LED.
- W przypadku pracy ze ściemniaczami lub innymi elektronicznymi urządzeniami sterującymi należy skonsultować się z wykwalifikowanym elektrykiem.
- Podczas podłączania do listwy oświetleniowej należy używać dołączonego przedłużacza, jak pokazano na schemacie połączeń.
- Nie wyrzucać uszkodzonych lamp wraz z odpadami domowymi.
- Odbierać za pośrednictwem publicznych punktów zbiórki.

